

U20 Women's Pan American Cup

Costa Rica • May 6-14, 2017



ASOCIACION DE FEDERACIONES CENTROAMERICANAS DE VOLEIBOL



COPA PANAMERICANA VOLEIBOL FEMENIL SUB 20

\$8.00 USD
\$80.00 MXN

6 AL 14 DE MAYO
COSTA RICA

NORCECA TV internet

www.internetv.tv

Bulletin | 4

May 10, 2017



ASOCIACION DE FEDERACIONES CENTROAMERICANAS DE VOLEIBOL





AVISO / NOTICE

Reciban un cordial saludo en nombre del Comité de Control, así como del Comité Organizador. Se les informa que la programación para el 11 de mayo de 2017, será el siguiente / **On behalf of the Control Committee and the Organizers as well please take note of schedule for May 11, 2017.**

Juego No 11 / Match No 11	Argentina vs Peru	15:30
Juego No 12 / Match No12	United States vs Uruguay	17:30
Juego No 10 / Match No10	Costa Rica vs Chile	19:30

De igual forma se han modificado los horarios de entrenamiento, por lo que se les invita a revisar dichos horarios en este boletín./ **Please check out the modifications in training Schedule as well**

Atentamente / **Best regards**

COMITÉ DE CONTROL
CONTROL COMMITTEE



Day / Day	Hora / Time	Competition Venue - Gimnasio Nacional	Training Court 1 - Gimnasio San Francisco
11-may-17	08:00	ARG (15:30)	PER (15:30)
	09:30	USA (17:30)	URU (17:30)
	11:00	CRC (19:30)	CHI (19:30)
	12:30	DOM	CUB
	14:00		PUR
	15:30	ARG vs PER	
	17:30	USA vs URU	
	19:30	CRC vs CHI	
12-may-17	08:00	DOM (15:30)	Winner of M10 (15:30)
	09:30	CUB (17:30)	Winner of M12* (or M11) (17:30)
	11:00	PUR (19:30)	Winner of M11* (or M12) (19:30)
	12:30		Loser of M11
	14:00		Loser of M 12
	15:30	3rd HR1 vs Winner of M10	
	17:30	1st HR2 vs Winner of M12* (or M11)	
	19:30	1st HR1 vs Winner of M11* (or M12)	
13-may-17	08:00	Loser of M11 (15:30)	Loser of M12 (15:30)
	09:30	Loser of M14 (17:30)	Loser of M15 (17:30)
	11:00	Winner of M14 (19:30)	Winner of M15 (19:30)
	12:30		
	14:00		
	15:30	Loser of M11 vs Loser of M12	
	17:30	Loser of M14 vs Loser of M15	
	19:30	Winner of M14 of Winner of M15	



Calendario y Formato de Competencia / Competition Format and Match Schedule

GROUP-A															
No.	Date	Time	Teams		LIVE SCORE	Set	Result per set (points)								
							1	2	3	4	5	POINTS	TOTAL	TIME	FORMS
2	08-may	17:30	ARGENTINA	vs	DOMINICAN REPUBLIC	3-0	25-17	25-18	25-20			75 - 55	01:24	P-2	P-3
6	09-may	19:30	UNITED STATES	vs	ARGENTINA	3-1	25-23	25-19	15-25	25-21		90 - 88	01:59	P-2	P-3
8	10-may	17:30	DOMINICAN REPUBLIC	vs	UNITED STATES	1-3	22-25	25-21	22-25	21-25		90 - 96	02:05	P-2	P-3

GROUP-B															
No.	Date	Time	Teams		LIVE SCORE	Set	Result per set (points)								
							1	2	3	4	5	POINTS	TOTAL	TIME	FORMS
3	08-may	19:30	COSTA RICA	vs	URUGUAY	1-3	21-25	18-25	25-22	24-26		88 - 98	02:00	P-2	P-3
4	09-may	15:30	URUGUAY	vs	PUERTO RICO	0-3	16-25	19-25	14-25			49 - 75	01:27	P-2	P-3
9	10-may	19:30	COSTA RICA	vs	PUERTO RICO	0-3	19-25	19-25	15-25			53 - 75	01:26	P-2	P-3

GROUP-C															
No.	Date	Time	Teams		LIVE SCORE	Set	Result per set (points)								
							1	2	3	4	5	POINTS	TOTAL	TIME	FORMS
1	08-may	15:30	CUBA	vs	CHILE	3-0	25-17	25-11	25-12			75 - 40	1:10	P-2	P-3
5	09-may	17:30	CHILE	vs	PERU	0-3	23-25	16-25	20-25			59 - 75	01:34	P-2	P-3
7	10-may	15:30	PERU	vs	CUBA	1-3	27-29	24-26	25-18	15-25		91 -98	02:08	P-2	P-3

CLASSIFICATION 9															
No.	Date	Time	Teams		LIVE SCORE	Set	Result per set (points)								
							1	2	3	4	5	POINTS	TOTAL	TIME	FORMS
10	11-may	19:30	COSTA RICA	vs	CHILE									P-2	P-3

QUARTERFINALS															
No.	Date	Time	Teams		LIVE SCORE	Set	Result per set (points)								
							1	2	3	4	5	POINTS	TOTAL	TIME	FORMS
11	11-may	15:30	ARGENTINA	vs	PERU									P-2	P-3
12	11-may	17:30	UNITED STATES	vs	URUGUAY									P-2	P-3

FINAL CLASSIFICATION 7/8															
No.	Date	Time	Teams		LIVE SCORE	Set	Result per set (points)								
							1	2	3	4	5	POINTS	TOTAL	TIME	FORMS
13	12-may	15:30	DOMINICAN REPUBLIC	vs	Winner of M10									P-2	P-3

SEMIFINALS															
No.	Date	Time	Teams		LIVE SCORE	Set	Result per set (points)								
							1	2	3	4	5	POINTS	TOTAL	TIME	FORMS
14	12-may	17:30	CUBA	vs	Winner of M12* (or M11)									P-2	P-3
15	12-may	19:30	PUERTO RICO	vs	Winner of M11* (or M12)									P-2	P-3

FINAL CLASSIFICATION 5/6															
No.	Date	Time	Teams		LIVE SCORE	Set	Result per set (points)								
							1	2	3	4	5	POINTS	TOTAL	TIME	FORMS
16	13-may	15:30	Loser of M11	vs	Loser of M12									P-2	P-3

FINALS															
No.	Date	Time	Teams		LIVE SCORE	Set	Result per set (points)								
							1	2	3	4	5	POINTS	TOTAL	TIME	FORMS
17	13-may	17:30	Loser of M14	vs	Loser of M15									P-2	P-3
18	13-may	19:30	Winner of M14	vs	Winner of M15									P-2	P-3

*NOTE1: For the Classification, Quarterfinal and Semifinal Rounds, according to the FIVB General Competition Regulations, it must be avoided that teams from the same group play each other.

*NOTE2: According to the established competition format and the FIVB General Regulations, for the Classification, Quarterfinal and Semifinal Rounds, if three teams from the same group qualify, the match between highest ranked team and lowest ranked team of their Preliminary Round will be repeated.

*NOTE3: Highest Ranking (HR) followed by a number (1, 2 or 3) indicates the team's position among the teams from other pools with the same position (1st, 2nd or 3rd) in their group after the Group Preliminary Round based on the VIS point ratio result.

*NOTE4: Winner of M12 = Winner of Match #12, etc.

MATCHES RESULTS

Pool A

No	Date	Teams	Set	Result per set (points)					Total Points	Duration	Spectators
				1	2	3	4	5			
2	08-May-2017	ARG - DOM	3-0	25-17	25-18	25-20			75-55	1:24	120
6	09-May-2017	USA - ARG	3-1	25-23	25-19	15-25	25-21		90-88	1:59	300
8	10-May-2017	DOM - USA	1-3	22-25	25-21	22-25	21-25		90-96	2:05	350

Pool B

No	Date	Teams	Set	Result per set (points)					Total Points	Duration	Spectators
				1	2	3	4	5			
3	08-May-2017	CRC - URU	1-3	21-25	18-25	25-22	24-26		88-98	2:00	250
4	09-May-2017	URU - PUR	0-3	16-25	19-25	14-25			49-75	1:27	100
9	10-May-2017	CRC - PUR	0-3	19-25	19-25	15-25			53-75	1:26	310

Pool C

No	Date	Teams	Set	Result per set (points)					Total Points	Duration	Spectators
				1	2	3	4	5			
1	08-May-2017	CUB - CHI	3-0	25-17	25-11	25-12			75-40	1:10	50
5	09-May-2017	CHI - PER	0-3	23-25	16-25	20-25			59-75	1:34	120
7	10-May-2017	PER - CUB	1-3	27-29	24-26	25-18	15-25		91-98	2:08	250

TEAM RANKING

Pool A

Rk	Code	Team	Matches				Pts	Results details						Sets			Points		
			W	L	T			3-0	3-1	3-2	2-3	1-3	0-3	W	L	Ratio	W	L	Ratio
1	USA	USA	2	0	2	8	0	2	0	0	0	0	6	2	3.000	186	178	1.044	
2	ARG	Argentina	1	1	2	6	1	0	0	0	1	0	4	3	1.333	163	145	1.124	
3	DOM	Dominican Republic	0	2	2	1	0	0	0	0	1	1	1	6	0.166	145	171	0.847	

Pool B

Rk	Code	Team	Matches				Pts	Results details						Sets			Points		
			W	L	T			3-0	3-1	3-2	2-3	1-3	0-3	W	L	Ratio	W	L	Ratio
1	PUR	Puerto Rico	2	0	2	10	2	0	0	0	0	0	6	0	MAX	150	102	1.470	
2	URU	Uruguay	1	1	2	4	0	1	0	0	0	1	3	4	0.750	147	163	0.901	
3	CRC	Costa Rica	0	2	2	1	0	0	0	0	1	1	1	6	0.166	141	173	0.815	

Pool C

Rk	Code	Team	Matches				Pts	Results details						Sets			Points		
			W	L	T			3-0	3-1	3-2	2-3	1-3	0-3	W	L	Ratio	W	L	Ratio
1	CUB	Cuba	2	0	2	9	1	1	0	0	0	0	6	1	6.000	173	131	1.320	
2	PER	Peru	1	1	2	6	1	0	0	0	1	0	4	3	1.333	166	157	1.057	
3	CHI	Chile	0	2	2	0	0	0	0	0	0	2	0	6	0.000	99	150	0.660	



P-2 VOLLEYBALL • Match result



2017 U 20 Girls Pan American Cup
Pool C

Match: 7 **Date:** 10/05/2017 **Spectators:** 250
City: San Jose
Hall: Gimnasio Nacional
Match duration: **Start:** 15:30 **End:** 17:38 **Total:** 2:08

Teams	Sets	1	2	3	4	5	Total
PER	1	27	24	25	15		91
CUB	3	29	26	18	25		98
Set duration		0:39	0:30	0:26	0:24		1:59

Referees: Park, Jung (USA) & Tostado, Javier (URU)

PER • Peru		1	2	3	4	5	Pts
1	Sanchez Ysabella (WS)					<input type="checkbox"/>	
2	Montes Flavia (MB)	■	■	■	■		3
5	Vilchez Nayeli (S)	<input type="checkbox"/>	<input type="checkbox"/>	<input type="checkbox"/>	<input type="checkbox"/>		
6	Guerrero Maricarmen (MB)	■	■	■	■		10
7	Magallanes Diana (S)	■	■	■	■		3
9	Regalado Katherine (OP)	■	■	■	■		13
10	Mc Leod Thaisa (OP)	<input type="checkbox"/>	<input type="checkbox"/>	<input type="checkbox"/>	<input type="checkbox"/>		2
11	Montes Kiara (WS)	■	■	■	■		8
12	Leyva Leslie (WS)	■	■	■	■		11
14	De La Peña Diana (MB)		<input type="checkbox"/>				
15 L	Villegas Besna (L)	L	L	L	L		
18	Takeda Valeria (WS)	<input type="checkbox"/>	<input type="checkbox"/>				

Coach: Marco Queiroga (BRA)
Assistant: Martin Escudero (PER)

CUB • Cuba		1	2	3	4	5	Pts
2 L	Tamayo Canton Lianny (L)		L	L	L	L	
3	Vicet Campos Elizabeth (WS)	<input type="checkbox"/>	<input type="checkbox"/>	<input type="checkbox"/>	<input type="checkbox"/>		
5	Suarez Hernandez Laura Beatriz (MB)	■	■	■	■		9
6	Aguero Aguilera Aidachi Attilah (WS)						
7	Palma Rodriguez Dalila (OP)	<input type="checkbox"/>	<input type="checkbox"/>	<input type="checkbox"/>	<input type="checkbox"/>		1
8	Perez Ramos Diaris De La Caridad (WS)	■	■	■	■		17
11	Moreno Borrero Gretell Elena (S)	■	■	■	■		3
12	Cese Montalvo Ailama (WS)	■	■	■	■		17
13	Herrera Blanco Liset (MB)	■	■	■	■		4
15	Massip Mursuli Carmela (WS)						
16	Aguilera Carbajal Jessica (MB)	<input type="checkbox"/>	<input type="checkbox"/>	<input type="checkbox"/>	<input type="checkbox"/>		1
17	Casanova Alvarez Heidy (OP)	■	■	■	■		25

Coach: WILFREDO ROBINSON (CUB)
Assistant: LUIS GABRIEL OVIEDO (CUB)

TEAMS AND PLAYERS PERFORMANCES

Won Pts	Total Atts	No Name	Scoring Skills	Won Pts	Total Atts	No Name
36	131	Total Team		61	143	Total Team
11	37	9 Regalado Katherine (OP)	Spike	25	45	17 Casanova Alvarez Heidy
10	41	12 Leyva Leslie (WS)		16	35	12 Cese Montalvo Ailama (WS)
7	25	11 Montes Kiara (WS)		13	29	8 Perez Ramos Diaris De La
11	50	Total Team		13	66	Total Team
5	9	6 Guerrero Maricarmen (MB)	Block	5	25	5 Suarez Hernandez Laura
2	7	9 Regalado Katherine (OP)		2	11	13 Herrera Blanco Liset (MB)
1	7	11 Montes Kiara (WS)		2	10	11 Moreno Borrero Gretell
3	92	Total Team		3	97	Total Team
1	14	2 Montes Flavia (MB)	Serve	2	18	8 Perez Ramos Diaris De La
1	19	12 Leyva Leslie (WS)		1	4	7 Palma Rodriguez Dalila
1	17	7 Magallanes Diana (S)				
41		Total Team	Opp. error	21		Total Team
91	273	Total Team	Total	98	306	Total Team
13	57	9 Regalado Katherine (OP)	Best Scorer	25	60	17 Casanova Alvarez Heidy

■ Starting line-up Pts = Points scored = Captain
 Substitute Atts = Attempts L = Libero
 Opp = Opponent





P-2 VOLLEYBALL • Match result



2017 U 20 Girls Pan American Cup
Pool A

Match: 8 **Date:** 10/05/2017 **Spectators:** 350
City: San Jose
Hall: Gimnasio Nacional
Match duration: **Start:** 18:26 **End:** 20:31 **Total:** 2:05

Teams	Sets	1	2	3	4	5	Total
DOM	1	22	25	22	21		90
USA	3	25	21	25	25		96
Set duration		0:26	0:30	0:30	0:30		1:56

Referees: Hernandez, Cinthya (CRC) & Villalobos, Tatiana (CRC)

DOM • Dominican Republic						1	2	3	4	5	Pts	USA • United States						1	2	3	4	5	Pts
2	L	Jorge Ubiera Pamela Maria (L)		L	L	L	L					1	Butler Brionne (MB)		■	■	■					9	
3		Lalane Tejada Hennesys Nathaly (S)										2	L	Clark Tiffany (L)		L	L	L	L			14	
4		Peralta Luna Vielka Michelle (WS)	■	■	■	■					19	3		Hall Elizabeth Thayer (WS)	■	■	■	■					
5	L	Rodriguez Duran Yaneirys (L)										4		Hammons Paige (WS)									
6		Yosil Severino Mesalina Luz del Sol (MB)										5	■	Lanier Khalia (WS)	■	■	■	■				8	
8		Martinez Natalia (WS)										6		Lilley Madison (S)		■	□	□					
11		Gonzalez Geraldine Sthefany (MB)	■	■	■	■					11	7		May Mackenzie (WS)	■	■	■	■				9	
12		Guillen Paredes Madeline Jazmin (OP)	■	■	■	■					21	8		Pittman Regan (MB)	■	■	■	■				10	
13		Caraballo Arias Samaret Jailene (WS)	□	□	□	□						9		Carlton Holly (OP)					□	□		1	
15		Perez Flores Yokaty (S)	■	■	■	■					4	10		Sandbothe Elizabeth (MB)					□	□	■	3	
19		Rosario Martinez Lisbeth Lucia (MB)	■	■	■	■					4	14		Shields Mikayla (OP)					□			1	
20		Asencio Soriano Erika Isabel (WS)	■	■	■	■					8	15		Welsh MacKenzi (S)	■	□	■	■				4	
Coach: Wagner Roberto Rocha (BRA) Assistant: Cristian Miguel Cruz (DOM)												Coach: Elliott, Jerritt (USA) Assistant: Weishoff, Paula (USA)											

TEAMS AND PLAYERS PERFORMANCES

Won Pts	Total Atts	No Name	Scoring Skills	Won Pts	Total Atts	No Name
53	149	Total Team		41	123	Total Team
21	52	12 Guillen Paredes Madeline	Spike	12	26	3 Hall Elizabeth Thayer (WS)
15	58	4 Peralta Luna Vielka Michelle		8	21	7 May Mackenzie (WS)
6	8	11 Gonzalez Geraldine		7	19	8 Pittman Regan (MB)
11	35	Total Team	Block	14	66	Total Team
5	16	11 Gonzalez Geraldine		5	12	1 Butler Brionne (MB)
3	6	4 Peralta Luna Vielka Michelle		2	2	3 Hall Elizabeth Thayer (WS)
2	4	20 Asencio Soriano Erika Isabel	2	8	15 Welsh MacKenzi (S)	
3	91	Total Team	Serve	4	95	Total Team
1	28	15 Perez Flores Yokaty (S)		1	8	10 Sandbothe Elizabeth (MB)
1	14	4 Peralta Luna Vielka Michelle		1	14	7 May Mackenzie (WS)
1	9	20 Asencio Soriano Erika Isabel	1	16	8 Pittman Regan (MB)	
23		Total Team	Opp. error	37		Total Team
90	275	Total Team		Total	96	284
21	66	12 Guillen Paredes Madeline	Best Scorer	14	43	3 Hall Elizabeth Thayer (WS)

■ Starting line-up Pts = Points scored □nn = Captain
□ Substitute Atts = Attempts L = Libero
Opp = Opponent





P-2 VOLLEYBALL • Match result



2017 U 20 Girls Pan American Cup
Pool B

Match: 9 **Date:** 10/05/2017 **Spectators:** 310
City: San Jose
Hall: Gimnasio Nacional
Match duration: **Start:** 21:12 **End:** 22:38 **Total:** 1:26

Teams	Sets	1	2	3	4	5	Total
CRC	0	19	19	15			53
PUR	3	25	25	25			75
Set duration		0:27	0:27	0:26			1:20

Referees: Fuente, Luis (ARG) & Beltre, Jose (DOM)

CRC • Costa Rica						PUR • Puerto Rico							
	1	2	3	4	5	Pts		1	2	3	4	5	Pts
2 Hernandez Gamboa Joselyn (MB)	■	■					1 Cestero Solimar (OP)	□	□	□			4
5 Espinoza Rojas Tamara (WS)	■	■	■			11	2 Mojica Yamelis (MB)	■	■	■			6
6 Solano Hidalgo Irene Fabiana (S)			□	□			4 Henwood Rodriguez Michelle (S)	□	□	□			
7 Campos Melissa (S)	■	■	■			5	5 Pagan Ariana (WS)	■	■	■			6
8 Bright Shereen (WS)		□					7 Lopez Loraine (MB)	■	■	■			10
10 Volkovs Dumbraitis Santa (OP)				□			13 Hollingsworth Dariana (OP)	■	■	■			8
11 Rodriguez Mariana (OP)	■	■	■			8	14 Feliciano Melanie (WS)				■		1
13 L Gonzalez Trejos Rebeca (L)	L	L	L				16 Perez Paulina (WS)	■	■				6
14 Mulgrave Smith Denisse (MB)				■		2	17 Justiniano Kris (S)	■	■	■			5
15 Soto Isayana (WS)	■	■	■			4	19 Rosado Yaidaliz (WS)	□	□				1
16 Porras Vargas Ariana (WS)			□				20 L Perez Kiaraliz (L)	L	L	L			
17 Rodriguez Rodriguez Julissa (MB)	■	■	■			3							

Coach: MARIO ROMERO TORTOS (CRC)
Assistant: ALBERTO TRAVIESO ROD (CUB)

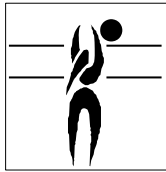
Coach: Julio Melendez (PUR)
Assistant: Felipe Trujillo (PUR)

TEAMS AND PLAYERS PERFORMANCES

Won Pts	Total Atts	No Name	Scoring Skills	Won Pts	Total Atts	No Name
25	110	Total Team		33	89	Total Team
10	42	5 Espinoza Rojas Tamara	Spike	8	22	13 Hollingsworth Dariana (OP)
5	7	7 Campos Melissa (S)		6	10	7 Lopez Loraine (MB)
5	28	11 Rodriguez Mariana (OP)		5	13	16 Perez Paulina (WS)
2	30	Total Team	Block	10	46	Total Team
2	2	14 Mulgrave Smith Denisse		4	12	7 Lopez Loraine (MB)
6	55	Total Team	Serve	2	8	2 Mojica Yamelis (MB)
3	13	11 Rodriguez Mariana (OP)		2	6	1 Cestero Solimar (OP)
1	13	5 Espinoza Rojas Tamara		4	73	Total Team
1	7	15 Soto Isayana (WS)		2	13	5 Pagan Ariana (WS)
20		Total Team	Opp. error	1	13	2 Mojica Yamelis (MB)
53	195	Total Team	Total	1	16	17 Justiniano Kris (S)
				28		Total Team
				75	208	Total Team
11	56	5 Espinoza Rojas Tamara	Best Scorer	10	34	7 Lopez Loraine (MB)

■ Starting line-up Pts = Points scored □nn = Captain
□ Substitute Atts = Attempts L = Libero
Opp = Opponent





Best Scorers

Rk	No	Name	Team	Spike	Block	Serve	Total
1	18	Bausero Camila (WS)	URU	36	3	1	40
2	12	Guillen Paredes Madeline Jazmin (OP)	DOM	34	0	0	34
2	17	Casanova Alvarez Heidy (OP)	CUB	33	1	0	34
4	12	Cese Montalvo Ailama (WS)	CUB	27	3	0	30
5	5	Espinoza Rojas Tamara (WS)	CRC	25	1	3	29
6	8	Perez Ramos Diaris De La Caridad (WS)	CUB	18	3	6	27
7	3	Hall Elizabeth Thayer (WS)	USA	22	3	1	26
8	9	Tosi Anahi Florenca (OP)	ARG	20	3	1	24
8	4	Peralta Luna Vielka Michelle (WS)	DOM	20	3	1	24
8	9	Regalado Katherine (OP)	PER	20	2	2	24
8	5	Lanier Khalia (WS)	USA	19	3	2	24
12	8	Pittman Regan (MB)	USA	17	4	1	22
13	12	Leyva Leslie (WS)	PER	18	1	1	20
14	12	Soria Agostina Benisse (WS)	ARG	16	3	0	19
14	11	Rodriguez Mariana (OP)	CRC	13	2	4	19
14	1	Butler Brionne (MB)	USA	12	7	0	19
17	7	Lopez Loraine (MB)	PUR	11	7	0	18
18	4	Novoa Valencia Beatriz (WS)	CHI	17	0	0	17
18	13	Hollingsworth Dariana (OP)	PUR	15	2	0	17
18	11	Gonzalez Geraldine Sthefany (MB)	DOM	8	9	0	17
18	5	Suarez Hernandez Laura Beatriz (MB)	CUB	8	9	0	17
18	7	May Mackenzie (WS)	USA	14	1	2	17
23	11	Montes Kiara (WS)	PER	14	1	0	15
23	6	Guerrero Maricarmen (MB)	PER	7	6	2	15
25	2	Montes Flavia (MB)	PER	6	6	2	14
26	14	Beltramo Agostina Sol (MB)	ARG	9	4	0	13
27	17	Justiniano Kris (S)	PUR	5	1	6	12
27	19	Rosario Martinez Lisbeth Lucia (MB)	DOM	11	1	0	12
27	17	Tucuna Maria Florencia (MB)	URU	9	2	1	12
27	15	Soto Isayana (WS)	CRC	9	1	2	12
31	2	Mojica Yamelis (MB)	PUR	8	2	1	11
31	6	Morales Villalobos Karen Belen (MB)	CHI	5	4	2	11
31	6	Meinardi Sofia (WS)	ARG	8	1	2	11
31	10	Suarez Florencia (MB)	URU	7	4	0	11
31	17	Herrera Rodriguez Candelaria Lucia (MB)	ARG	6	4	1	11
31	15	Welsh MacKenzi (S)	USA	4	4	3	11
37	3	Carvajal Alvarez Amalia (WS)	CHI	10	0	0	10
37	16	Perez Paulina (WS)	PUR	9	1	0	10
37	5	Pagan Ariana (WS)	PUR	7	0	3	10
37	20	Asencio Soriano Erika Isabel (WS)	DOM	7	2	1	10
37	13	Herrera Blanco Liset (MB)	CUB	6	4	0	10
42	7	Goñi Paola (WS)	URU	8	0	1	9
42	6	Simon Catalina (OP)	URU	6	1	2	9
42	7	Campos Melissa (S)	CRC	5	2	2	9
45	10	Brendel Kaufmann Mikaella (MB)	CHI	6	2	0	8
46	7	Magallanes Diana (S)	PER	2	1	4	7
46	11	Moreno Borrero Gretell Elena (S)	CUB	1	4	2	7
48	17	Rodriguez Rodriguez Julissa (MB)	CRC	3	1	2	6
49	1	Cestero Solimar (OP)	PUR	3	2	0	5
49	8	Nielson Ramella Daniela Veronica (WS)	ARG	5	0	0	5
Total tournament				645	138	84	867



Best Spikers

Limit: 15.00%

Rk	No	Name	Team	Spikes	Faults	Shots	Total Attempts	Succ. %
1	17	Casanova Alvarez Heidy (OP)	CUB	33	8	19	60	55.00
2	12	Cese Montalvo Ailama (WS)	CUB	27	11	15	53	50.94
3	8	Perez Ramos Diaris De La Caridad (WS)	CUB	18	6	15	39	46.15
4	3	Hall Elizabeth Thayer (WS)	USA	22	5	28	55	40.00
5	12	Guillen Paredes Madeline Jazmin (OP)	DOM	34	10	42	86	39.53
6	4	Novoa Valencia Beatriz (WS)	CHI	17	12	18	47	36.17
7	18	Bausero Camila (WS)	URU	36	19	45	100	36.00
8	9	Regalado Katherine (OP)	PER	20	9	29	58	34.48
9	13	Hollingsworth Dariana (OP)	PUR	15	6	23	44	34.09
10	9	Tosi Anahi Florenca (OP)	ARG	20	5	41	66	30.30
Total Tournament				645	329	1,087	2,061	31.30




Best Blockers

Rk	No	Name	Team	Kill Blocks	Faults	Rebounds	Total Attempts	Avg. by set
1	11	Gonzalez Geraldine Sthefany (MB)	DOM	9	2	16	27	1.29
2	5	Suarez Hernandez Laura Beatriz (MB)	CUB	9	6	17	32	1.29
3	7	Lopez Loraine (MB)	PUR	7	6	9	22	1.17
4	1	Butler Brionne (MB)	USA	7	3	13	23	0.88
5	6	Guerrero Maricarmen (MB)	PER	6	2	10	18	0.86
6	2	Montes Flavia (MB)	PER	6	5	12	23	0.86
7	6	Morales Villalobos Karen Belen (MB)	CHI	4	2	8	14	0.67
8	14	Beltramino Agostina Sol (MB)	ARG	4	1	11	16	0.57
9	10	Suarez Florencia (MB)	URU	4	2	6	12	0.57
10	11	Moreno Borrero Gretell Elena (S)	CUB	4	4	8	16	0.57
Total Tournament				138	191	410	739	4.45



Best Servers

Rk	No	Name	Team	Aces	Faults	Serve Hits	Total Attempts	Avg. by set
1	17	Justiniano Kris (S)	PUR	6	1	24	31	1.00
2	8	Perez Ramos Diaris De La Caridad (WS)	CUB	6	5	21	32	0.86
3	3	Vicet Campos Elizabeth (WS)	CUB	5	3	6	14	0.71
4	7	Magallanes Diana (S)	PER	4	3	27	34	0.57
5	11	Rodriguez Mariana (OP)	CRC	4	4	19	27	0.57
6	5	Pagan Ariana (WS)	PUR	3	2	23	28	0.50
7	5	Salinas Limaco Paula (S)	CHI	3	4	17	24	0.50
8	5	Espinoza Rojas Tamara (WS)	CRC	3	2	26	31	0.43
9	15	Welsh MacKenzi (S)	USA	3	7	15	25	0.38
10	6	Morales Villalobos Karen Belen (MB)	CHI	2	3	5	10	0.33
Total Tournament				84	167	1,121	1,372	2.71



Best Diggers

Rk	No	Name	Team	Digs	Faults	Receptions	Total Attempts	Avg. by set
1	1	Gonzalez Valentina Andrea (L)	ARG	19	13	50	82	2.71
2	2	Tamayo Canton Lianny (L)	CUB	15	10	25	50	2.14
3	15	Villegas Besna (L)	PER	15	17	37	69	2.14
4	2	Clark Tiffany (L)	USA	15	22	33	70	1.88
5	11	Rodriguez Lucia (L)	URU	13	8	44	65	1.86
6	13	Gonzalez Trejos Rebeca (L)	CRC	12	21	33	66	1.71
7	3	Hall Elizabeth Thayer (WS)	USA	12	15	17	44	1.50
8	12	Guillen Paredes Madeline Jazmin (OP)	DOM	9	10	29	48	1.29
9	1	Rodriguez Engell Barbara (L)	CHI	7	14	24	45	1.17
10	4	Novoa Valencia Beatriz (WS)	CHI	7	12	17	36	1.17
Total Tournament				252	484	1,135	1,871	8.13



Best Setters


Rk	No	Name	Team	Running Sets	Faults	Still Sets	Total Attempts	Avg. by set
1	11	Moreno Borrero Gretell Elena (S)	CUB	35	-	128	163	5.00
2	15	Welsh MacKenzi (S)	USA	34	2	138	174	4.25
3	7	Benitez Azul (S)	ARG	27	2	139	168	3.86
4	15	Perez Flores Yokaty (S)	DOM	20	5	186	211	2.86
5	17	Justiniano Kris (S)	PUR	17	1	91	109	2.83
6	2	Vargas Josefina (S)	URU	18	5	108	131	2.57
7	7	Magallanes Diana (S)	PER	17	6	137	160	2.43
8	5	Salinas Limaco Paula (S)	CHI	13	4	120	137	2.17
9	7	Campos Melissa (S)	CRC	15	2	181	198	2.14
10	6	Lilley Madison (S)	USA	10	-	25	35	1.25
Total Tournament				219	33	1,400	1,652	7.06



Best Receivers

Limit: 20.00%

Rk	No	Name	Team	Excellents	Faults	Serve Receptions	Total Attempts	Eff. %
1	1	Gonzalez Valentina Andrea (L)	ARG	17	1	19	37	43.24
2	2	Clark Tiffany (L)	USA	18	1	27	46	36.96
3	12	Soria Agostina Benisse (WS)	ARG	15	3	23	41	29.27
4	2	Jorge Ubiera Pamela Maria (L)	DOM	11	1	26	38	26.32
5	11	Montes Kiara (WS)	PER	12	1	30	43	25.58
6	13	Gonzalez Trejos Rebeca (L)	CRC	15	3	29	47	25.53
7	2	Tamayo Canton Lianny (L)	CUB	12	2	27	41	24.39
8	12	Cese Montalvo Ailama (WS)	CUB	11	2	25	38	23.68
9	7	Goñi Paola (WS)	URU	18	5	39	62	20.97
10	6	Meinardi Sofia (WS)	ARG	10	4	20	34	17.65
Total Tournament				298	105	792	1,195	16.15



Best Liberos

Rk	No	Name	Team	Excellents	Faults	In play	Total attempts	Avg. by set
1	1	Gonzalez Valentina Andrea (L)	ARG	36	14	69	119	5.14
2	2	Clark Tiffany (L)	USA	33	23	60	116	4.13
3	15	Villegas Besna (L)	PER	28	23	68	119	4.00
4	2	Tamayo Canton Lianny (L)	CUB	27	12	52	91	3.86
5	13	Gonzalez Trejos Rebeca (L)	CRC	27	24	62	113	3.86
6	11	Rodriguez Lucia (L)	URU	23	13	66	102	3.29
7	1	Rodriguez Engell Barbara (L)	CHI	16	21	43	80	2.67
8	2	Jorge Ubiera Pamela Maria (L)	DOM	17	17	64	98	2.43
9	20	Perez Kiaraliz (L)	PUR	10	9	50	69	1.67
10	5	Rodriguez Duran Yaneirys (L)	DOM	3	1	13	17	0.43



Best Spikers

Limit: 15.00%

Rk	Team	Spikes	Faults	Shots	Total Attempts	Succ. %
1	CUB Cuba	93	35	74	202	46.04
2	USA United States	92	36	129	257	35.80
3	DOM Dominican Republic	86	50	136	272	31.62
4	PUR Puerto Rico	61	19	115	195	31.28
5	PER Peru	71	28	133	232	30.60
6	ARG Argentina	71	32	134	237	29.96
7	URU Uruguay	70	54	126	250	28.00
8	CHI Chile	44	34	98	176	25.00
9	CRC Costa Rica	57	41	142	240	23.75
Total Tournament		645	329	1,087	2,061	31.30




Best Blockers

Rk	Team	Kill Blocks	Faults	Rebounds	Total Attempts	Avg. by set
1	CUB Cuba	25	27	46	98	3.57
2	USA United States	23	30	73	126	2.88
3	PER Peru	18	25	48	91	2.57
4	PUR Puerto Rico	15	23	49	87	2.50
5	ARG Argentina	16	18	45	79	2.29
6	DOM Dominican Republic	15	18	40	73	2.14
7	URU Uruguay	10	20	42	72	1.43
7	CRC Costa Rica	10	22	36	68	1.43
9	CHI Chile	6	8	31	45	1.00
Total Tournament		138	191	410	739	4.45



Best Servers

Rk	Team	Aces	Faults	Serve Hits	Total Attempts	Avg. by set
1	CUB Cuba	14	24	133	171	2.00
2	PER Peru	13	13	139	165	1.86
2	CRC Costa Rica	13	24	107	144	1.86
4	PUR Puerto Rico	11	13	123	147	1.83
5	USA United States	11	22	151	184	1.38
6	URU Uruguay	8	20	119	147	1.14
7	CHI Chile	6	14	83	103	1.00
8	ARG Argentina	5	13	144	162	0.71
9	DOM Dominican Republic	3	24	122	149	0.43
Total Tournament		84	167	1,121	1,372	2.71



Best Diggers

Rk	Team	Digs	Faults	Receptions	Total Attempts	Avg. by set
1	ARG Argentina	38	60	149	247	5.43
2	USA United States	37	71	107	215	4.63
3	PER Peru	31	69	134	234	4.43
4	CHI Chile	26	57	85	168	4.33
5	URU Uruguay	30	42	158	230	4.29
6	DOM Dominican Republic	27	58	159	244	3.86
7	CUB Cuba	23	35	79	137	3.29
7	CRC Costa Rica	23	64	120	207	3.29
9	PUR Puerto Rico	17	28	144	189	2.83
Total Tournament		252	484	1,135	1,871	8.13



Best Setters

Rk	Team	Running Sets	Faults	Still Sets	Total Attempts	Avg. by set
1	USA United States	44	2	165	211	5.50
2	CUB Cuba	35	-	133	168	5.00
3	ARG Argentina	30	3	158	191	4.29
4	PUR Puerto Rico	21	2	118	141	3.50
5	URU Uruguay	21	7	170	198	3.00
6	DOM Dominican Republic	20	5	186	211	2.86
6	PER Peru	20	6	160	186	2.86
8	CHI Chile	13	5	128	146	2.17
9	CRC Costa Rica	15	3	182	200	2.14
Total Tournament		219	33	1,400	1,652	7.06



Best Receivers

Limit: 20.00%

Rk	Team	Excellents	Faults	Serve Receptions	Total Attempts	Eff. %
1	ARG Argentina	43	10	72	125	26.40
2	USA United States	43	10	101	154	21.43
3	PER Peru	35	10	91	136	18.38
4	CUB Cuba	31	9	82	122	18.03
5	DOM Dominican Republic	31	8	114	153	15.03
6	CRC Costa Rica	33	11	106	150	14.67
7	URU Uruguay	33	15	93	141	12.77
8	CHI Chile	34	22	70	126	9.52
9	PUR Puerto Rico	15	10	63	88	5.68
Total Tournament		298	105	792	1,195	16.15



Cuba finishes on top Pool C



SAN JOSE, Costa Rica, May 10, 2017.- Cuba finished on top Pool C defeating Peru 3-1 (29-27, 26-24, 18-25, 25-15) in its U20 Women's Pan American Cup final preliminary round match at San Jose, Costa Rica.

Cuba and Peru challenged one another with powerful kills but it was the Caribbean girls who held an astonishing 61-36 margin in attacks to top Pool C. Cuba awaits the results from the other groups to know if they

advance directly into semifinals.

Cuba moved ahead winning the first and second sets; they recovered from a four point deficit in the first while committing numerous errors and weren't able to sustain a five point advantage in the second for a close finish. Peru pocketed set three with huge margin to extend the actions to a fourth and final set.

Peru benefited from 41 opponent errors and committed 21. The winners prevailed in blocking by 13-11 margin and both teams scored 3 aces.

Opposite Heidy Cassanova scored a match-high of 25 points, all in kills. Diaris De La Caridad Perez and Ailama Cese added 17 points apiece. Top scorers for Peru were Katherine Regalado (13 points), Leslie Leyva (11 points) and Maricarmen Guerrero (10 points).

Diaris De La Caridad Perez, Cuba's captain: "I trust my team, we've prepared hard but we make too many mistakes because we lose focus. We are very close as a team and that's why we have positive results; our powerful spikes come from daily and demanding practice because we want to be in the world championship".

Katherine Regalado, Peru's captain: "We played against Cuba like equals, but our blocking and defense weren't effective enough. We weren't able to execute our game plan and we missed the opportunity to come on top".

Wilfredo Robinson, Cuba's Head Coach: "It's very difficult to face teams that limit their errors; not like us, that despite our victory our errors are much more than our opponents. The next round will be harder and we must demand more from our players. Our physical condition is very good but we fail; we need to improve our skills and tactics".



Marco Queiroga, Peru's Head Coach: "During the technical time-out in each set, I was asking my players to have a better attitude. We had a spectacular second set and we were able to win the third with huge margin. Peru has everything that a team needs for winning; I think my players were too relaxed. We will be working hard for whatever comes next".

Cuba sale triunfador del Grupo C

SAN JOSE, Costa Rica, 10 de mayo de 2017.- Cuba ganó el Grupo C derrotando a Perú 3-1 (29-27, 26-24, 18-25, 25-15) en su último juego de la ronda preliminar de la Copa Panamericana Sub-20 Femenina en San José, Costa Rica.

Cuba y Perú se exigieron uno al otro con potencia en el ataque, pero fueron las caribeñas que con una espectacular ventaja de 61-36 en ataque ganaron el Grupo C. Cuba espera los resultados de los otros grupos para conocer si avanza directo a semifinales.

Cuba se adelantó en el marcador ganando el primer y segundo sets; se recuperaron de un déficit de cuatro puntos en el primero mientras cometían numerosos errores, y cerraron apretado el segundo sin poder sostener una ventaja de cinco puntos. Perú se llevó el tercer set con una amplia ventaja para extender el juego a un cuarto y último set.

Perú se benefició de 41 errores rivales y cometió 21 faltas. Las ganadoras fueron mejor en el bloqueo 13-11 y ambos anotaron 3 puntos de servicio.

La jugadora opuesta Heidi Cassanova fue la máxima anotadora del encuentro con 25 puntos, todos de ataque. Diaris De La Caridad Pérez y Ailama Cese aportaron 17 puntos cada una. Las máximas anotadoras de Perú fueron Katherine Regalado (13 puntos), Leslie Leyva (11 puntos) y Maricarmen Guerrero (10 puntos).

Diaris De La Caridad Pérez, capitana de Cuba: "Confío en mi equipo, nos hemos preparado bien duro aunque nos desconcentramos mucho y eso hace que cometamos muchos errores. Gracias a la unión entre nosotras hace que podamos obtener resultados positivos, nuestra fuerza se debe al entreno diario y exigente porque queremos estar en el mundial".

Katherine Regalado, capitana de Perú: "Jugamos de par a par a Cuba, pero nos hizo falta trabajo en el bloqueo y la defensa. El trabajo táctico que teníamos preparado no salió bien, tuvimos la oportunidad de salir victoriosas".




Wilfredo Robinson, Entrenador de Cuba: “Es muy difícil jugar contra equipos que no cometen faltas, a diferencia de Cuba que aún ganando cometemos más errores que el rival. En la siguiente ronda aumenta el nivel de juego por lo que la exigencia a nuestras jugadoras también aumentará. Tenemos muy buena condición física pero cometemos muchos desaciertos, hay que ganar más habilidades y superar el aspecto técnico”

Marco Queiroga, Entrenador de Perú: “Durante los tiempos técnicos les exigí actitud a mis jugadoras, hicimos un excelente juego y lamento no haber sacado el primer set con la ventaja que teníamos. Tuvimos un espectacular segundo set y en el tercero les sacamos una amplia ventaja. Teníamos todo para ganar el partido, pienso que las jugadoras se relajaron. Vamos trabajando día a día”.



United States defeats Dominican Republic to win Pool A



SAN JOSE, Costa Rica, May 10, 2017. – United States defeated Dominican Republic 3-1 (25-22, 21-25, 25-22, 25-21) to win Pool A at the U20 Women's Pan American Cup on Wednesday night at Gimnasio Nacional of San Jose, Costa Rica.

Dominican Republic's 53-41 advantage in attacks wasn't enough to hold off spirited United States' players. The match kicked off with one set for each side and then United States pressured Dominican blockers damaging their opponents' defense to finish on top.

United States won Pool A with 2-0 record and eight points; they will wait for the result between Costa Rica and Puerto Rico to determine if they have to play quarterfinals or earn a direct spot in semifinals.

United States out-blocked Dominican Republic by 14-11 margin; they held advantage of 4-3 in aces and committed 23 unforced errors, less than Dominican's 37.

Elizabeth Hall of United States registered 14 points, followed by middle Regan Pittman with 10 points; while Mackenzi May and Brionne Butler contributed with 9 points each. Madeline Guillen of Dominican Republic scored a match-high of 21 points, Vielka Peralta and Geraldine Gonzalez added 19 and 11 points respectively.

Khalia Lanier, United States' captain: "We played with more emotion because we have a lot of history playing against the Dominican team. I know last year we lost to them to qualify for worlds so that's why we wanted to come out strong and make a statement. United States will try to stay consistent and continue to fight for our goal to qualify to the world championship".

Yokaty Perez, Dominican Republic's captain: "Both teams played well, we had a better attitude tonight than the one we had against Argentina. We couldn't close to finish on top, we were always close in the scores but finally the price of our errors cost us the match".

Jerritt Elliott, United States' Head Coach: "Dominican's played really well defensively, they put a ton of pressure on us tonight and number 12 (Madeline Guillen) was unstoppable. We just tried to stay steady and try to slow up their outsides; it was difficult. Finally in set three we did some adjustments and get our system working. This was the toughest pool, sometimes the pressure is good and sometimes it's not, we are trying to get to a higher level".



Wagner Pacheco, Dominica Republic's Head Coach: "I consider that not having the pressure to qualify to the world championship, like United States and Argentina, made my players perform lightly. Our opponents in pool-play were strong. I'm sad because we failed too many serves, we attacked very well and I believe we did a good job against a strong team like United States".

Estados Unidos gana el Grupo A venciendo a República Dominicana

SAN JOSE, Costa Rica, 10 de mayo de 2017. – Estados Unidos venció a República Dominicana 3-1 (25-22, 21-25, 25-22, 25-21) para ganar el Grupo A de la Copa Panamericana Sub-20 Femenina el miércoles por la noche, en el Gimnasio Nacional de San José, Costa Rica.

La ventaja de 53-41 en ataques de República Dominicana no fue suficiente para detener a las norteamericanas que jugaron con mucha energía. El juego inició con un set para cada lado y pero Estados Unidos cerró con el triunfo tras poner presión al bloqueo dominicano y así dañar la defensa de su rival.

Estados Unidos ganó el Grupo A con récord 2-0 en juegos ganados y ocho puntos; tendrán que esperar el resultado entre Costa Rica y Puerto Rico para definir si juegan la ronda de cuartos de final o avanzan directamente a semifinales.

Estados Unidos superó a República Dominicana 14-11 en bloqueo; tuvieron ventaja de 4-3 en puntos de servicio y cometieron 23 errores no forzados, menos que los 37 de las dominicanas.

Elizabeth Hall de Estados Unidos registró 14 puntos, acompañada por la central Regan Pittman con 10 puntos; mientras que Mackenzi May y Brionne Butler contribuyeron con 9 puntos cada una. Madeline Guillen de República Dominicana fue la máxima anotadora del juego con 21 puntos, Vielka Peralta y Geraldine González agregaron 19 y 11 puntos respectivamente.

Khalia Lanier, capitana de Estados Unidos: "Jugamos con más emoción porque tenemos mucha historia enfrentándonos a República Dominicana. Sé que el año pasado perdimos el pase al mundial contra ellas y por ello entramos con mucha fuerza, queríamos sentar un precedente. Nosotras trataremos de ser consistentes y continuar luchando para alcanzar nuestra meta de estar en el campeonato mundial".

Yokaty Pérez, capitana de República Dominicana: "Los dos equipos jugamos bien. En nuestro caso, tuvimos un cambio de actitud con respecto al juego anterior. No supimos cerrar los sets, estuvimos muy cerca en el marcador pero al final los errores nos costaron caros".



Jerritt Elliott, Entrenador de Estados Unidos: “Las dominicanas jugaron muy bien, especialmente en su defensa, pusieron mucha presión sobre nuestro equipo y la número 12 (Madeline Guillen) fue imparabile. Solo buscamos mantener la calma y detener a sus esquinas; fue muy difícil. Finalmente en el tercer set logramos los ajustes para lograr un mejor sistema de juego. Este grupo fue el más difícil, a veces la presión ayuda y en ocasiones no tanto, estamos trabajando en lograr un nivel más alto de juego”.

Wagner Pacheco, Entrenador de República Dominicana: “Considero que al no tener la presión de Argentina y Estados Unidos de clasificar al mundial, mi equipo jugó más suelto; nuestros rivales jugaron fuerte. Estoy triste porque se fallaron muchos saques, nosotros atacamos muy bien y pienso que se le jugó bien a Estados Unidos que es una potencia”.



Puerto Rico wins Pool B with perfect record



SAN JOSE, Costa Rica, May 10, 2017. – Puerto Rico won Pool B with perfect record after beating Costa Rica 3-0 (25-19, 25-19, 25-15) on the last day of pool-play of the U20 Women's Pan American Cup in San Jose, Costa Rica.

Puerto Rico finished with 2-0 win-loss record and ten points, advancing directly into semifinals and Costa Rica will play for final classification places.

The Caribbean team performed with less energy than they usually do as Costa Rica's spikers worked around their blockers. On interesting detail, all players from both sides performed tonight.

Puerto Rico held an overwhelming margin of 10-2 in blocking and advantage of 33-25 in spikes. Costa Rica scored six aces and Puerto Rico four. Puerto Rico benefited from 28 opponent errors and committed 20.

Puerto Rico's top scorer was middle Loraine Lopez with 10 points, followed by opposite Dariana Hollingsworth scored 8 points. For the Central American team, Tamara Espinoza scored 11 points joined by opposite Mariana Rodriguez with 8 points.

Dariana Hollingsworth, Puerto Rico's captain: "We performed carefully because we wanted to score the most amount of points as possible to advance into semifinals. We usually play faster and with more energy".

Julio Meléndez, Puerto Rico's Head Coach: "This wasn't our best performance, Costa Rica worked hard and made things difficult for us, fortunately we finished first and moved into semifinals. We weren't expecting Costa Rica to play so well with our blocking and with good reception; they put us in trouble".

Mariana Rodríguez, Costa Rica's captain: "On some level, the more experienced teams have a tendency to be over confident and we must take advantage using our own resources and playing steady. We executed our coaches' game plan very well; we improve playing against Puerto Rico".

Mario Romero, Costa Rica's Head Coach: "We limited our errors comparing to our first match, we were focused on doing better. We put them in trouble with our serves. We studied Puerto Rico to work with their blockers because they are much higher than us. Playing against teams with higher level than ours makes us grow".



Puerto Rico domina el Grupo B con récord perfecto

SAN JOSE, Costa Rica, 10 de mayo de 2017. – Puerto Rico ganó el Grupo B con récord perfecto luego de vencer a Costa Rica 3-0 (25-19, 25-19, 25-15) en la última jornada de la ronda preliminar de la Copa Panamericana Sub-20 Femenina en San José, Costa Rica.

Puerto Rico finaliza con record de 2-0 en juegos ganados y diez puntos, avanzando directamente a las semifinales y Costa Rica jugará la ronda clasificación final.

Las caribeñas carecieron de su energía usual porque entraron el cuadro costarricense trabajó para evadir su bloqueo. Como dato interesante, todas las jugadoras de ambos equipos tuvieron oportunidad de jugar.

Puerto Rico tuvo una enorme ventaja de 10-2 en bloqueo y 33-25 en ataques. Costa Rica anotó seis puntos de servicio y Puerto Rico cuatro. Puerto Rico se benefició de 28 errores de su rival y cometió 20.

La mejor atacante de Puerto Rico fue la central Loraine López con 10 puntos, seguida por la opuesta Dariana Hollingsworth con 8 puntos. Del lado centroamericano, Tamara Espinoza anotó 11 puntos, acompañada por la opuesta Mariana Rodríguez con 8 puntos.

Dariana Hollingsworth, capitana de Puerto Rico: “Fuimos muy precavidas porque queríamos terminar con la mayor puntuación posible para lograr el pase a semifinales. Normalmente jugamos rápido y mucho más animado”.

Julio Meléndez, Entrenador de Puerto Rico: “Este no fue nuestro mejor partido, Costa Rica vino a trabajar y nos dificultó las cosas, pudimos salir y gracias a Dios con el pase a semifinal. No esperábamos que Costa Rica trabajara tan bien con nuestro bloqueo y con buena recepción; nos causaron problemas”.

Mariana Rodríguez, capitana de Costa Rica: “En cierta manera los equipos de mayor tradición tienden a confiarse y nosotras supimos aprovechar muy bien, utilizando nuestros recursos y no complicar nuestro juego. El plan de los entrenadores lo ejecutamos muy bien, enfrentarnos a Puerto Rico hace que mejoremos”.

Mario Romero, Entrenador de Costa Rica: “Cometimos menos errores que en nuestro primer juego, nos dedicamos a corregir los errores propios. Les complicamos las cosas con nuestro saque. Estudiamos bien a Puerto Rico para trabajar en contra de su bloqueo porque nos superan en estatura. Jugar ante rivales de esta categoría nos da crecimiento”